



РАЗДЕЛЬНЫЙ СБОР
экологическое движение
rsbor-msk.ru

Экологическое волонтерское движение «Раздельный Сбор» 8 лет продвигает новую систему обращения с отходами и рациональное отношение к природным ресурсам в России. Мы руководствуемся принципами 3R — reduce, reuse, recycle (сокращай, используй повторно, перерабатывай).

СОБИРАТОР

«Собиратор» — это наш благотворительный проект сбора вещей для нуждающихся и вторсырья на переработку. Вы можете сдать нам вторсырьё, заказав наше [Экотакси](#), посетив [акции](#), посетив [Экоцентр](#) или воспользовавшись [чатами попутчиков](#).

Наши контакты

www.собиратор.рф

Адрес экоцентра (пункта приёма):

Москва, Кавказский бульвар д.54 стр.5 (в районе м.Кантемировская) — зелёные ворота КПП; скажите, что вы на склад 4.

График работы: ежедневно с 12 до 20 часов. Пожалуйста, рассчитывайте время заранее, чтобы успеть до закрытия экоцентра.

Полезный магазин (многоцветные заменители одноразовых вещей) — <https://shop.rsbor-msk.ru>

Если вы хотите внедрить раздельный сбор в офисе, ЖК, ТСЖ, УК и других организациях, пишите на почту org.rsbor@gmail.com

Общие правила

Вещи для благотворительных фондов должны быть в хорошем состоянии, вторсырьё — чистым и сухим (без остатков пищи и жира).

Вещи на благотворительность **сложите по категориям и подпишите**. Вторсырьё **рассортируйте по видам** (в том числе пластик — по маркировке) и **подпишите**.



Сверяйтесь с маркировкой упаковки: это может быть цифра внутри или рядом с треугольником и/или буквенное обозначение на английском или на русском языке.

ВНИМАНИЕ: мы принимаем пластик только определённых маркировок.

Каждый пакет (или любая другая ёмкость) должен быть **завязан/заклеен**, чтобы вторсырьё не рассыпалось в машине. Если вы используете мешки для мусора, выбирайте плотные, чтобы они не порвались.


Наш проект — некоммерческий. Мы собираем вещи и отсортированное вторсырьё и передаем их нашим партнёрам — благотворительным фондам, заготовителям и переработчикам вторсырья (см. список на сайте — <https://собиратор.рф/kuda-napravlyaetsya-sobrannoe/>).

Нам очень важно соблюсти все требования партнёров, чтобы мы могли с ними сотрудничать на постоянной основе.

Мы сделали «Собиратор», потому что хотим поддержать ваше желание разделять отходы и помочь тем, кто в этом нуждается. И надеемся на взаимную поддержку — кнопка [«поддержать проект»](#) на сайте.

Вторсырьё на переработку




Общее правило: вторсырьё должно быть **ЧИСТЫМ** от пищевых отходов, **СУХИМ** и **СЖАТЫМ**



Вид	Принимаем:	Не принимаем:	Как подготовить
Макулатура	<ul style="list-style-type: none"> ✓ бумага ✓ гофр картон ✓ картонные упаковки ✓ журналы, газеты ✓ книги ✓ тетради, альбомы ✓ листовки ✓ упаковки из-под яиц и аналогичные упаковки 	<ul style="list-style-type: none"> × деревянные предметы × бумажные стаканчики × чеки, калька × жирная, масляная бумага × бумага: ламинированная плёнкой, туалетная, термо-, копировальная, папиросная, фольгированная, для выпечки × пачки сигарет × салфетки, бумажные полотенца × обои, фотографии × бумага тишью 	<ul style="list-style-type: none"> ❖ коробки сделайте плоскими, компактно сложите ❖ удалите металлические пружины и пластиковые включения ❖ проверьте глянцевую макулатуру на наличие ламинации, надорвав ❖ разделите всю макулатуру на три вида: гофрированный картон, яичная упаковка и остальное
Стекло	<ul style="list-style-type: none"> ✓ банки ✓ бутылки ✓ пузырьки, флаконы 	<ul style="list-style-type: none"> × оконное, оптическое, автомобильное × лампочки, × керамика, посуда × разбитая тара 	<ul style="list-style-type: none"> ❖ снимите крышки ❖ сполосните ❖ дозаторы, горлышки, этикетки снимать НЕ надо
Металл	<ul style="list-style-type: none"> ✓ консервные банки и металлические крышки (с любым покрытием внутри) ✓ алюминиевые банки ✓ фольга ✓ сковородки, кастрюли ✓ баллончики проколотые 	<ul style="list-style-type: none"> × непроколотые баллончики × фольга с бумажным или пластиковым слоем × С/ALU × пластиковая упаковка с металлизированным (серебристым) слоем внутри 	<ul style="list-style-type: none"> ❖ сполосните и сожмите ❖ разделите на железо и алюминий (сомневаетесь - воспользуйтесь магнитом - железо магнитится) ❖ баллончики обязательно проколите и сплющите ❖ фольгу сминайте отдельно в шарик
Тетрапак и аналоги 	<ul style="list-style-type: none"> ✓ многослойная твёрдая упаковка марок TetraPak, PurePak, EloPak, SIG 	<ul style="list-style-type: none"> × бумажные стаканчики × ламинированные бумажные пакеты (от хлеба, специй и пр.) 	<ul style="list-style-type: none"> ❖ разрежьте и хорошо промойте ❖ компактно сложите ❖ крышки и трубочки можно не снимать

	Combibloc и аналоги с маркировкой «81», «82», 84» ✓ упаковка типа «Принглс»	даже с маркировкой «81», «82», 84»	❖ от упаковки типа «Принглс» снимите крышку и дно
--	--	------------------------------------	---

Пластик на переработку

все твёрдые виды пластика сложите отдельно по маркировкам и подпишите (если привозите на наш склад самостоятельно, то подписывать не обязательно — вам просто надо будет разложить их по маркировкам на месте самостоятельно)

Вид пластика	Принимаем:	Не принимаем:	Как подготовить
Полиэтилентерефталат (ПЭТ, ПЭТФ, R-PEТ, РЕТЕ) 	✓ бутылки любого цвета (маркировка необязательна, главное — характерная выпуклая точка на дне). ПЭТ-бутылки от напитков, ПЭТ-бутылки от масла и белые ПЭТ-бутылки сложите отдельно	✗ С/РЕТ ✗ временно не принимаем небутылочный РЕТ ✗ РЕТ-G ✗ смесь «РЕТ+ что угодно» ✗ мягкая плёнка с маркировкой: 01, ПЭТ, ПЭТФ, R-РЕТ	❖ ПЭТ-бутылки от напитков, ПЭТ-бутылки от масла и белые ПЭТ-бутылки сложите отдельно ❖ сполосните от остатков пищи ❖ бытовую химию и косметику достаточно вылить до конца ❖ сожмите или компактно сложите ❖ снимите и выбросьте термоусадочную этикетку , в которую тара обернута полностью — это ПВХ (03)
Полиэтилен (HDPE, ПНД) 	✓ твёрдый: бутылки, флаконы, канистры от бытовой химии, косметики и напитков	✗ тубики ✗ дой-паки, паучи (мягкая упаковка как от майонеза)	❖ другие этикетки и ценники можно не снимать (если сняли, то выбросьте — не принимаются)
Полиэтилен (LDPE, ПВД) 	✓ твёрдый: пищевые контейнеры, крышки от бутылок	✗ тубики ✗ дой-паки, паучи (мягкая упаковка как от майонеза)	

<p>Полипропилен (ПП)</p> 	<p>✓ твёрдый: ящики, вёдра, пищевые контейнеры, подложки, трубочки, капсулы от шоколадных яиц</p>		<p>❖ собирайте ПОЛИПРОПИЛЕН отдельно: — белый + бесцветный — чёрный + коричневый + трубочки любого цвета — весь остальной</p>
<p>Полистирол (ПС)</p> 	<p>✓ твёрдый: контейнеры от продуктов, одноразовая посуда, предметы быта</p> <p>✓ вспененные подложки из-под продуктов</p> <p>✓ пенопласт</p>	<p>× вспененные подложки с перфорацией (дырочками) на дне</p>	<p>❖ снимите и сложите отдельно дозаторы, пульверизаторы</p> <p>❖ колечки на горлышке снимать не надо</p> <p>❖ вспененный и невспененный полистирол собирайте отдельно</p>
<p>Пакеты и плёнка с маркировкой</p>	<p>✓ 02, HDPE, ПНД, С/02, С/HDPE</p> <p>✓ 04, LDPE, ПВД, С/04, С/LDPE</p> <p>✓ 05, PP, ПП, С/05, С/PP</p>	<p>× фантики от конфет</p> <p>× термоусадочная плёнка</p> <p>× «биоразлагаемые» пакеты</p> <p>× дой-паки, паучи (мягкая упаковка как от майонеза)</p>	<p>❖ весь мягкий принимаемый пластик (плёнка и пакеты) сложите вместе вне зависимости от маркировки</p>
<p>Пакеты и плёнка БЕЗ МАРКИРОВКИ</p>	<p>✓ пакеты: фасовочные, майки, зиплок;</p> <p>✓ плёнка: пузырчатая, парниковая, стрейч</p> <p>✓ сумки из спандбонда</p> <p>✓ «сахарные» мешки и аналогичные мешки и сумки</p>	<p>× с маркировкой 01, ПЭТ, PET, С/PET, 07, 03, ПВХ, PVC, С/PAP, 08, O, Other</p> <p>× скатерти, шторы для душа</p>	<p>❖ проверьте, что в ваших плёнках и пакетах нет упаковки с серебристым (металлизированным, фольгированным) слоем</p>
<p>ФОЛЬГИРОВАННАЯ плёнка</p>	<p>✓ Плёнка с серебристым (металлизированным, фольгированным, зеркальным) или золотистым слоем внутри</p>	<p>× дой-паки, паучи (мягкая упаковка как от майонеза)</p> <p>× с маркировкой 03, ПВХ, 84, с/pap</p> <p>× фольгированная плёнка с бумажным слоем</p>	<p>❖ весь мягкий фольгированный принимаемый пластик (плёнка и пакеты) сложите вместе (отдельно от нефольгированного)</p>

Поликарбонат (РС, ПК, 7-РС)	✓ поликарбонатные бутылки (19 литров), фляги, детские бутылочки		
Пластик SAN	✓ Кувшины для воды ✓ Полки холодильников ✓ Контейнеры для сыпучих продуктов		
Другие виды пластика	✓ пластиковые карты	× бумажные проездные билеты	
	✓ зубные щётки, аналогичные хозяйственные щётки	× загрязнённое × бамбуковые щётки	
	✓ дозаторы, пульверизаторы		
	✓ CD и DVD-диски, дискеты ✓ аудио- и видеокассеты		❖ разделите на диск/кассету, коробку и макулатуру
	✓ фломастеры, ручки		
	✓ зонты		
#добрые_крышечки	✓ пластиковые крышки от напитков (тип пластика «02»)	× металлические крышечки × крышечки от косметики, шампуней и т.п. × крышки другого типа пластика	❖ отдельно изучите инструкцию проекта #добрые_крышечки rsbor-msk.ru/2017/04/11/dobrye_kryshechki/ ❖ сложите эти крышечки отдельно (в пакет, коробку, мешок)
Электроника, электротехника	✓ телефоны, планшет, ноутбуки ✓ провода, наушники ✓ картриджи ✓ бытовая техника (пылесосы, фены, утюги, чайники) ✓ оргтехника (провода, «мышки», системные блоки, принтеры, сканеры)	× любые лампочки	❖ рабочую технику сложите и подпишите отдельно — мы отправим её нуждающимся ❖ из нерабочей техники вынимайте аккумуляторы и батарейки
Аккумуляторы от портативной техники	✓ аккумуляторы от портативной техники	× батарейки × автомобильные аккумуляторы	